



**\$31.389**

# SALARIO

PROMEDIO GLOBAL

**JUNIOR** → **\$ 23.473**

**SEMI  
SENIOR** → **\$ 31.765**

**SENIOR** → **\$ 38.930**

**\$13.150\***

Salario bruto promedio que  
recibió la población ocupada en  
el Aglomerado Gran Rosario (AGR)

Salario bruto promedio de los socios encuestados  
casi **tres veces la media** del AGR

\* Fuente: Análisis de Estructura del Empleo. Fundación Banco Municipal de Rosario.  
II trimestre 2017

**NIVELES SALARIALES**

***Perfiles de desarrollo***

## Desarrollador de aplicaciones

**Responsabilidades:** diseñar, implementar y mantener aplicaciones

**Datos del  
observatorio del**



POLO TECNOLÓGICO  
ROSARIO

**\$22.017**  
JUNIOR

**\$28.308**  
SEMI SENIOR

**\$36.778**  
SENIOR

**Datos de**

**cessi\***  
ArgenTina

**\$19.500**  
JUNIOR

**\$28.750**  
SEMI SENIOR

**\$38.900**  
SENIOR

\*Observatorio Permanente de la Industria de Software y Servicios Informáticos de la Argentina (OPSSI) de CESSI  
Septiembre 2017

## NIVELES SALARIALES

## *Perfiles de desarrollo*

### Arquitecto de soluciones

Configurar componentes de las aplicaciones de acuerdo a estructura del problema planteado, los requerimientos funcionales y necesidades de negocio.

**\$24.540**  
JUNIOR

**\$32.733**  
SEMI SENIOR

**\$43.031**  
SENIOR

### Diseñador gráfico

Concebir, proyectar y realizar comunicaciones visuales asociadas a los productos y servicios desarrollados por la empresa.

**\$18.125**  
JUNIOR

**\$21.500**  
SEMI SENIOR

**\$35.656**  
SENIOR

### Analista Tester

Ejecución de tareas de plan de testing y la generación de lotes de prueba con su correspondiente documentación respaldatoria.

**\$18.129**  
JUNIOR

**\$29.890**  
SEMI SENIOR

**\$35.452**  
SENIOR



## NIVELES SALARIALES

## Perfiles de infraestructura

### Adm. de redes y sist. oper.

\$21.560 Junior

\$27.301 S. Senior

\$36.438 Senior

### Adm. de base de datos

\$27.300 Junior

\$40.350 S. Senior

\$44.134 Senior

### Adm. de seguridad

\$27.300 Junior

\$33.770 S. Senior

\$43.553 Senior

### Operador/ Sop. Técnico

\$18.583 Junior

\$26.040 S. Senior

\$34.472 Senior

### Mesa de ayuda

\$17.450 Junior

\$28.200 S. Senior

\$26.989 Senior

## NIVELES SALARIALES

## *Perfiles funcionales*

### Analista/consultor

**\$22.645**  
JUNIOR

**\$30.789**  
SEMI SENIOR

**\$37.115**  
SENIOR

Tiene capacidad de observar el macro ambiente en término de los valores, cultura y contexto del cliente de modo de lograr claridad en la comunicación y comprensión contextualizada del problema a resolver.

### Líder de proyecto

**\$29.289**  
JUNIOR

**\$41.500**  
SEMI SENIOR

**\$43.924**  
SENIOR

Es quien propone y logra consenso sobre los lineamientos del proyecto, sus estándares y metodología, define el equipo de trabajo y supervisa la gestión.

### Director de proy.

**\$34.733**  
JUNIOR

**\$40.800**  
SEMI SENIOR

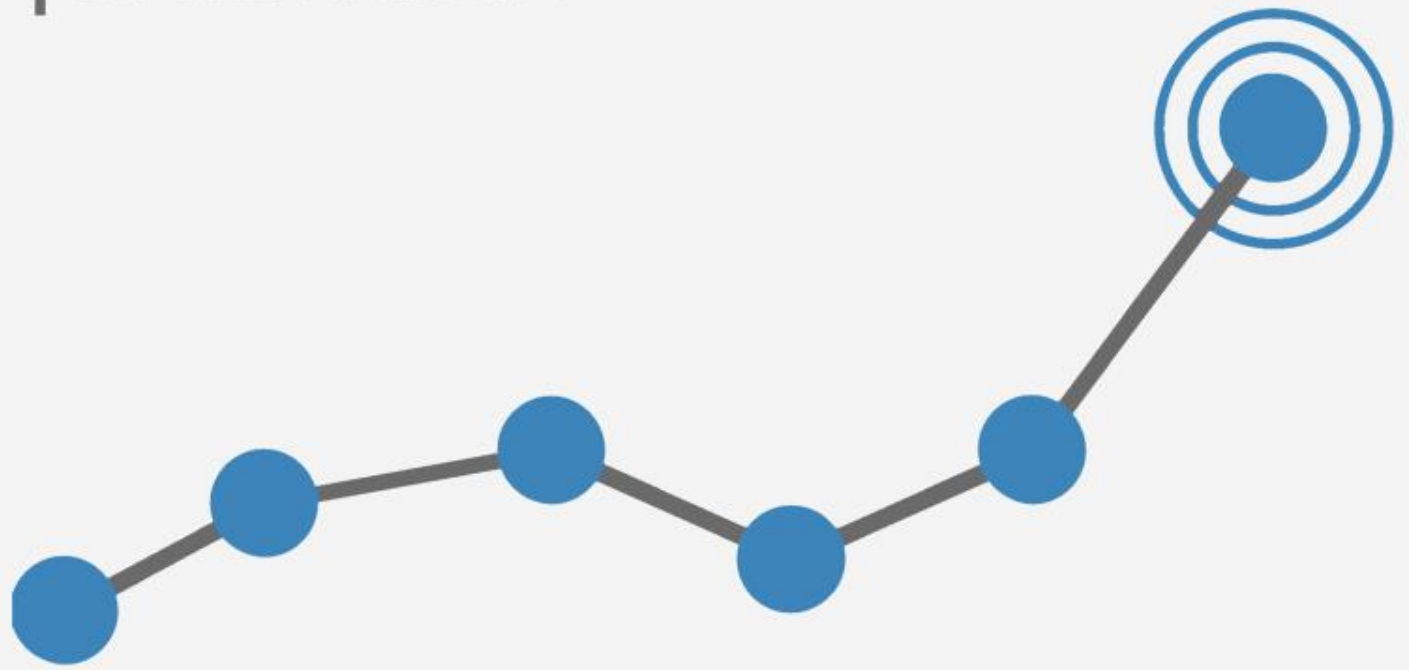
**\$49.619**  
SENIOR

Las responsabilidades de este perfil refieren al gerenciamiento del proyecto incluyendo alcance, costos, tiempos, calidad, integración, riesgos, comunicaciones, RR.HH. y compras.

**EXPECTATIVA  
ACTUALIZACIÓN  
SALARIAL**



**24%**

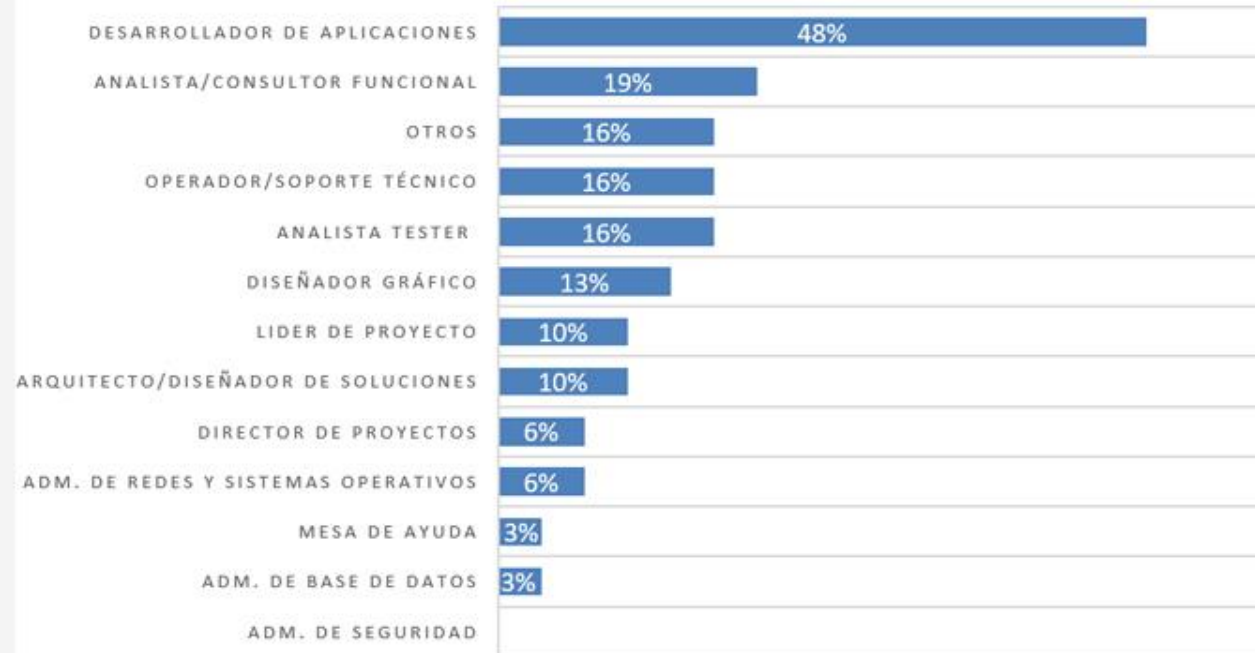


# Incorporación de personal

80%

de las empresas que respondieron la encuesta hizo referencia a la posibilidad de incorporar personal

Porcentaje De Contratacion Por Perfil



153

personas a contratar incluyendo los 12 perfiles



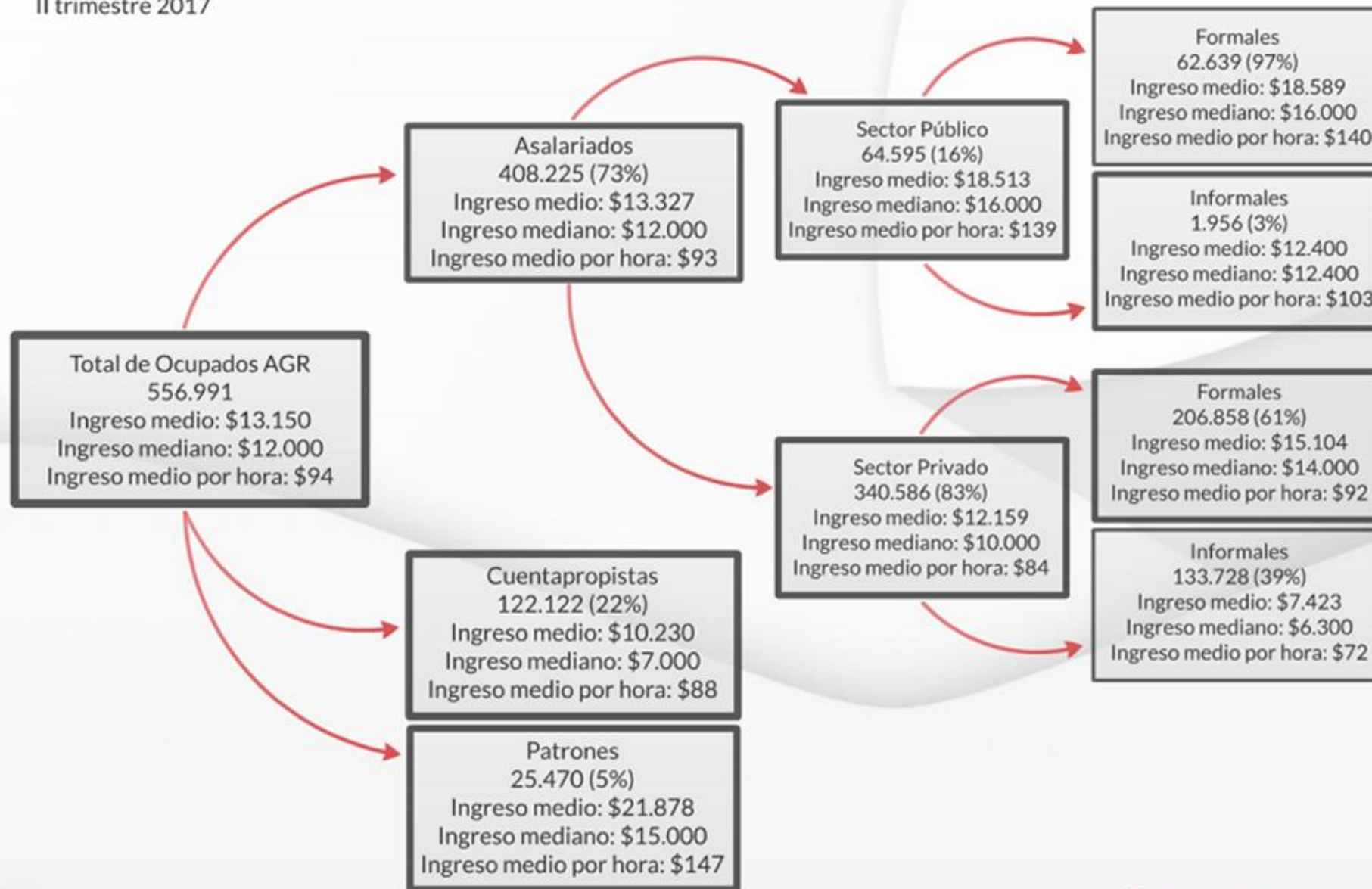
70

personas con perfil desarrollador de aplicaciones



# Estructura de empleo. AGR.

II trimestre 2017



# Estructura de empleo. 31 aglomerados.

II trimestre 2017

